

# Mariage des filles dans les zones SSA2

# L'étude

- 1,332 filles entre 12 et 14 ans ont été inscrites dans le projet de recherche en 2018.
- Un échantillon aléatoire parmi eux a été invité à participer au programme SSA2 dans villages sélectionnés au hasard (30 villages traitement), parmi 85 villages (55 villages contrôle).
- L'âge correct a été très difficile à établir, mais, si l'âge était correct en 2018, la plupart des filles devraient avoir entre 14 et 17 ans au moment de l'enquête de suivi de 2020.
- Nous présentons ici des résultats préliminaires sur le statut matrimonial de ces filles.
- Dans les graphiques ; les filles qui ont été tirées à participer au projet SSA2 sont appelées filles de « traitement ». Les filles qui n'ont pas été tirées sont appelées filles « contrôle ».
- Il est important de noter que toutes les filles tirées pour le SSA2 n'ont pas décidé de s'inscrire. D'autres ont abandonné le programme.
- Les graphiques ici montrent donc la différence entre le groupe qui a été invité à participer au SSA2 et les autres - et non le groupe qui a réellement participé et terminé le programme.

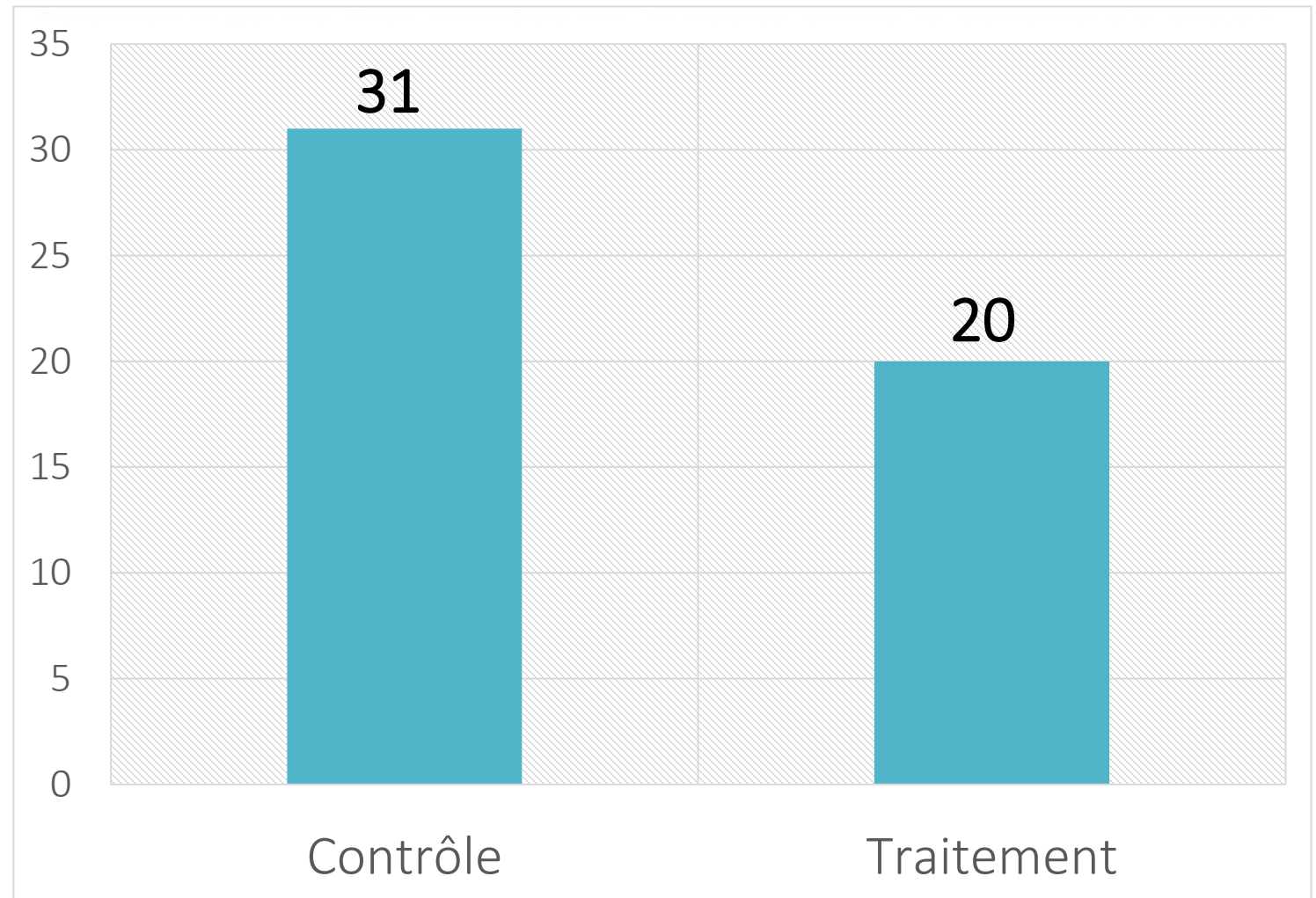
# En 2020, 28% des filles étaient fiancées, mariées ou divorcées.

Dans les données, « mariées » est défini comme

- Filles interviewées qui sont mariées (66%)
- Filles interviewées qui étaient fiancées (26%)
- Filles interviewées qui étaient déjà divorcées (2%)
- Filles non interviewées, avaient quitté le village après s'être mariées ailleurs (7%)

# Est-ce que le fait d'être sélectionné pour SSA2 en 2018 a eu un impact sur le mariage des filles ?

Plus de filles se sont mariées dans le groupe contrôle que dans le groupe de traitement, 31 % contre 20 %.

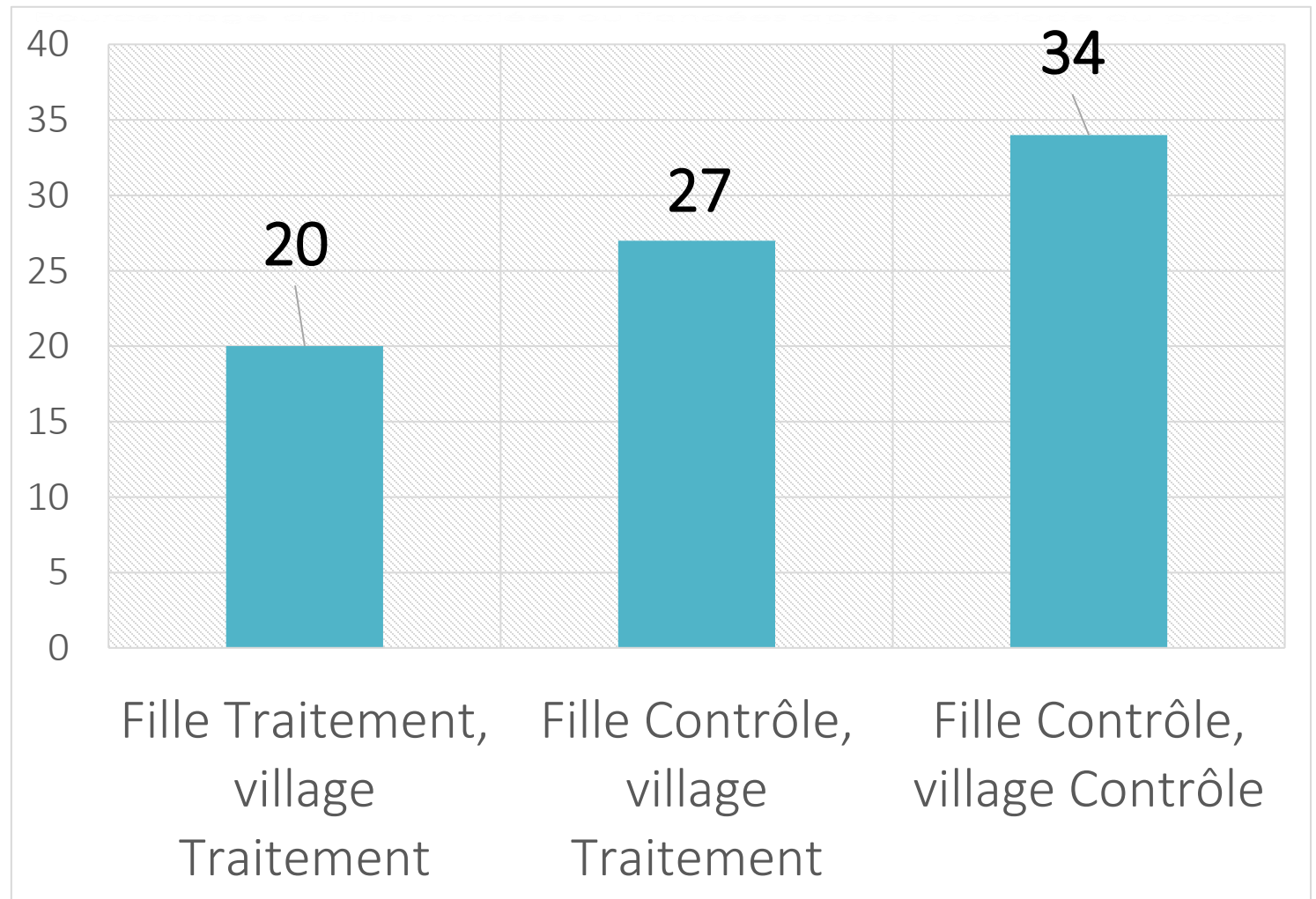


# Y a-t-il eu des externalités du projet dans les villages sélectionnés ?

La présence du projet a pu affecter également les filles témoins dans les mêmes villages que les centres SSA2.

Les taux de nuptialité sont également plus faibles parmi les autres filles des villages de traitement (27%).

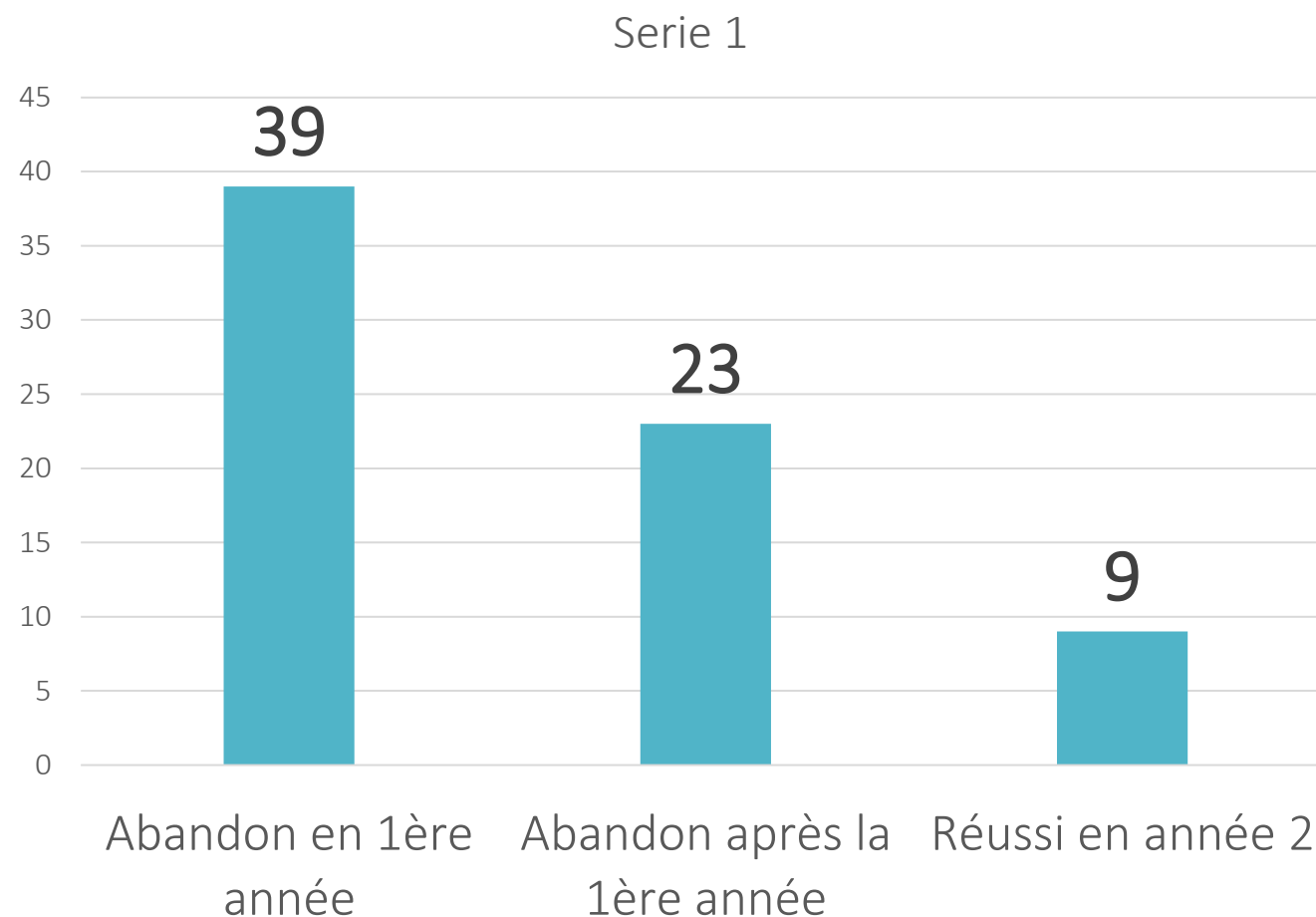
Dans les villages sans centres, les taux de nuptialité étaient les plus élevés (34%).



# Parmi les filles qui ont été sélectionnées pour SSA2 (groupe de traitement)

Le taux de mariage était élevé pour les filles qui ont abandonné le SSA2 tôt (39%)

Il était de 23 % pour les filles qui ont terminé la première année,  
et de 9 % pour les filles qui ont terminé la deuxième année et ont passé le test du gouvernement.



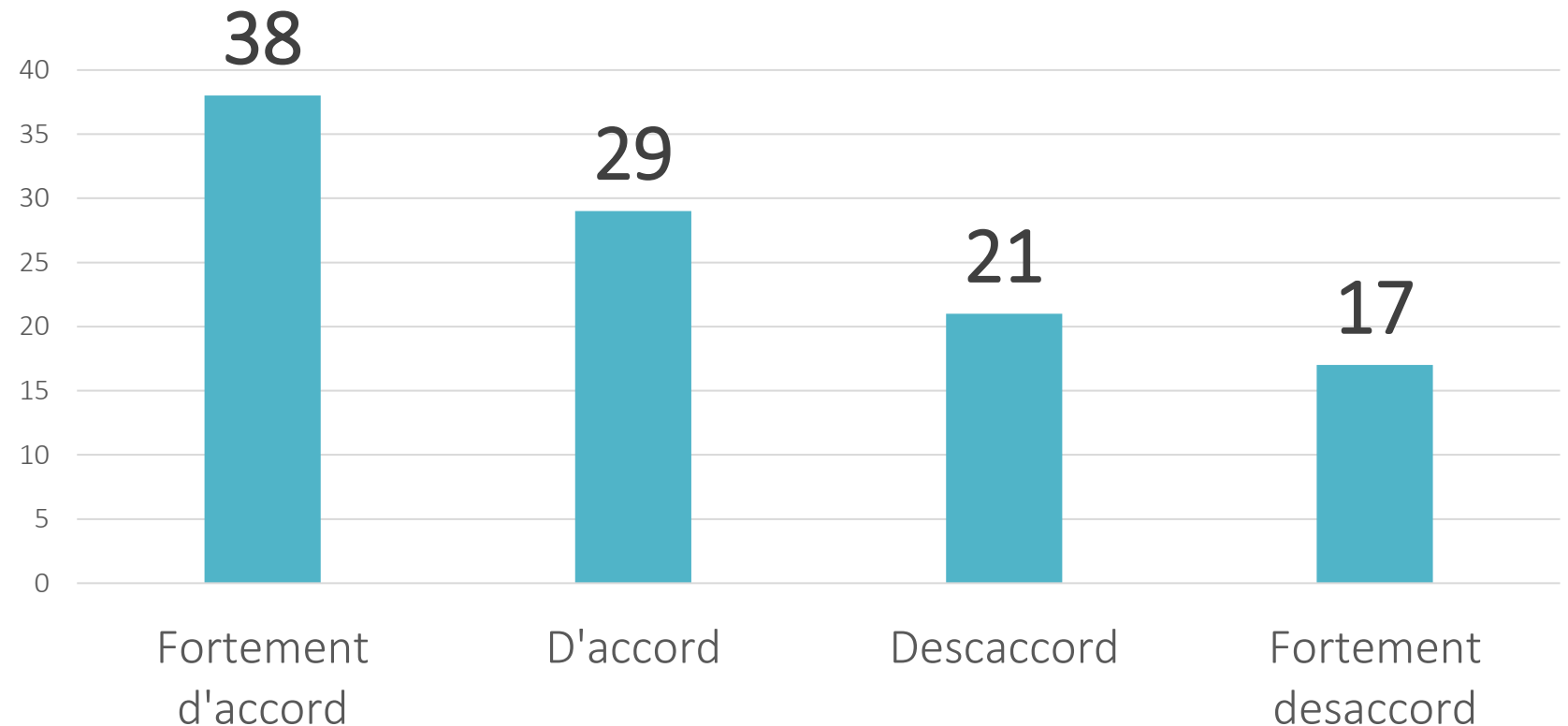
# Les marraiges sont-ils regroupés ?

- Filles s'étaient mariées dans tous les 85 villages visités en 2020.
  - Dans certains villages la majorité s'était mariée (Windé Korkoye, Yello Beri, Dalwey, N'indounga, Djérékiré, Bankoula).
  - Le même pourcentage s'était marié dans les villages de Dosso et Tillabéri
  - L'ethnicité n'a fait aucune différence
- 
- En 2018, nous avons interrogé les parents et les filles sur leurs attitudes.
  - Les attitudes des filles en 2018 semblent corrélées à leur statut matrimonial en 2020
  - L'attitude des parents semble moins importante.

# En 2018, nous avons demandé aux filles si elles pouvaient décider avec qui épouser

Les filles qui ont dit qu'elles pourraient décider avec qui se marier en 2018 sont beaucoup plus souvent mariées en 2020.

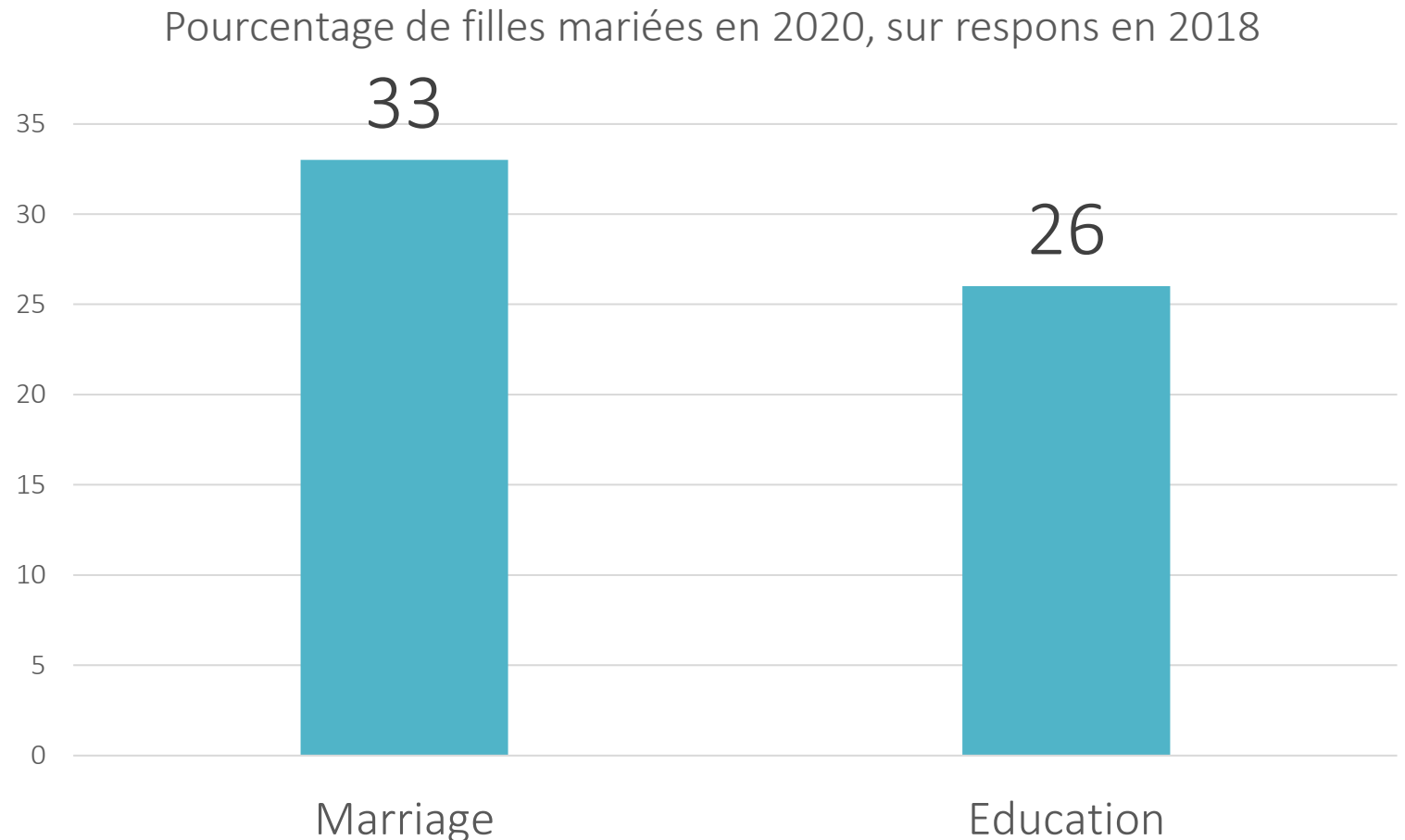
Pourcentage de filles mariées en 2020 sur leur respons en 2018





# En 2018, nous avons demandé : qu'est-ce qui est le plus important pour vous, le mariage ou l'éducation ?

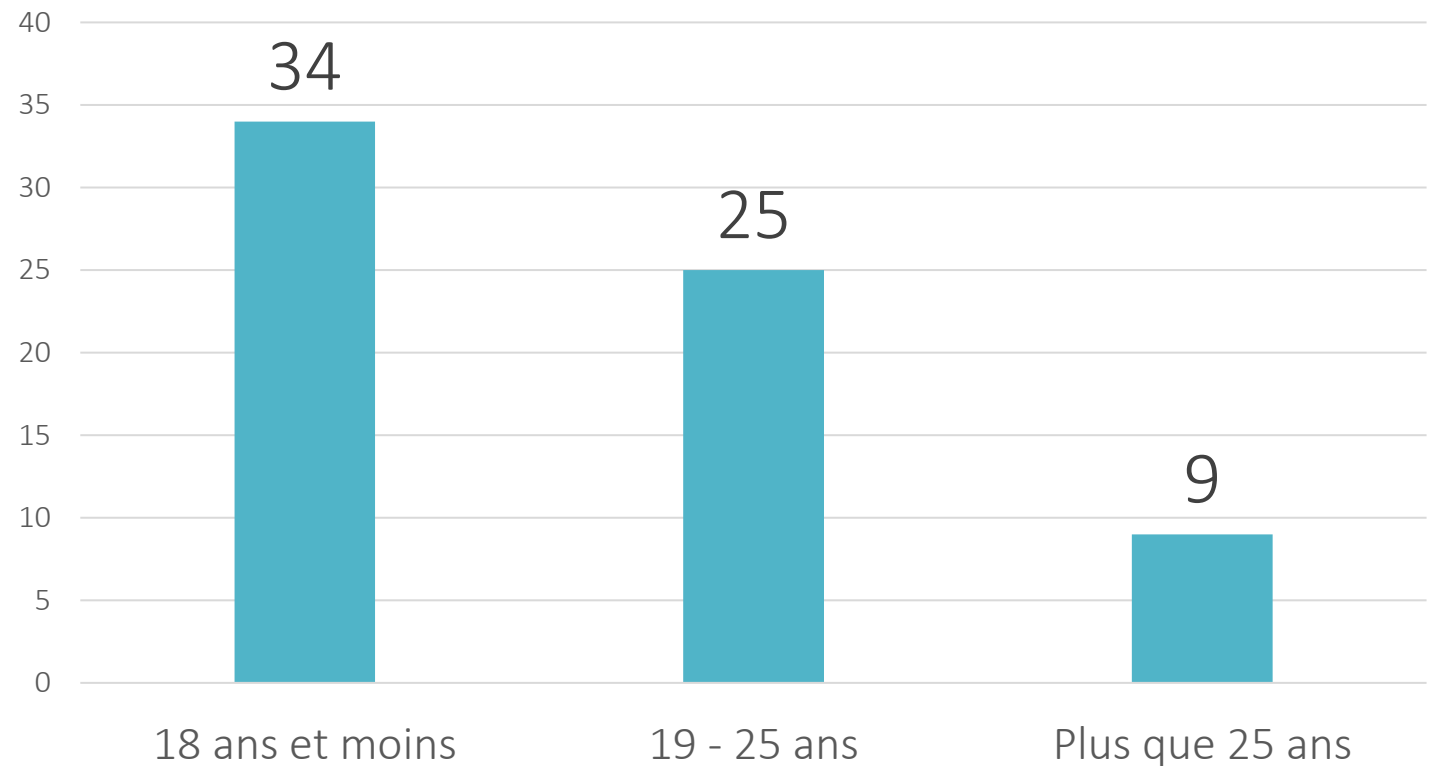
Les filles qui ont priorisé le mariage en 2018 sont plus souvent mariées en 2020



# En 2018, nous avons demandé à quel âge les filles pensaient qu'elles seraient mariées

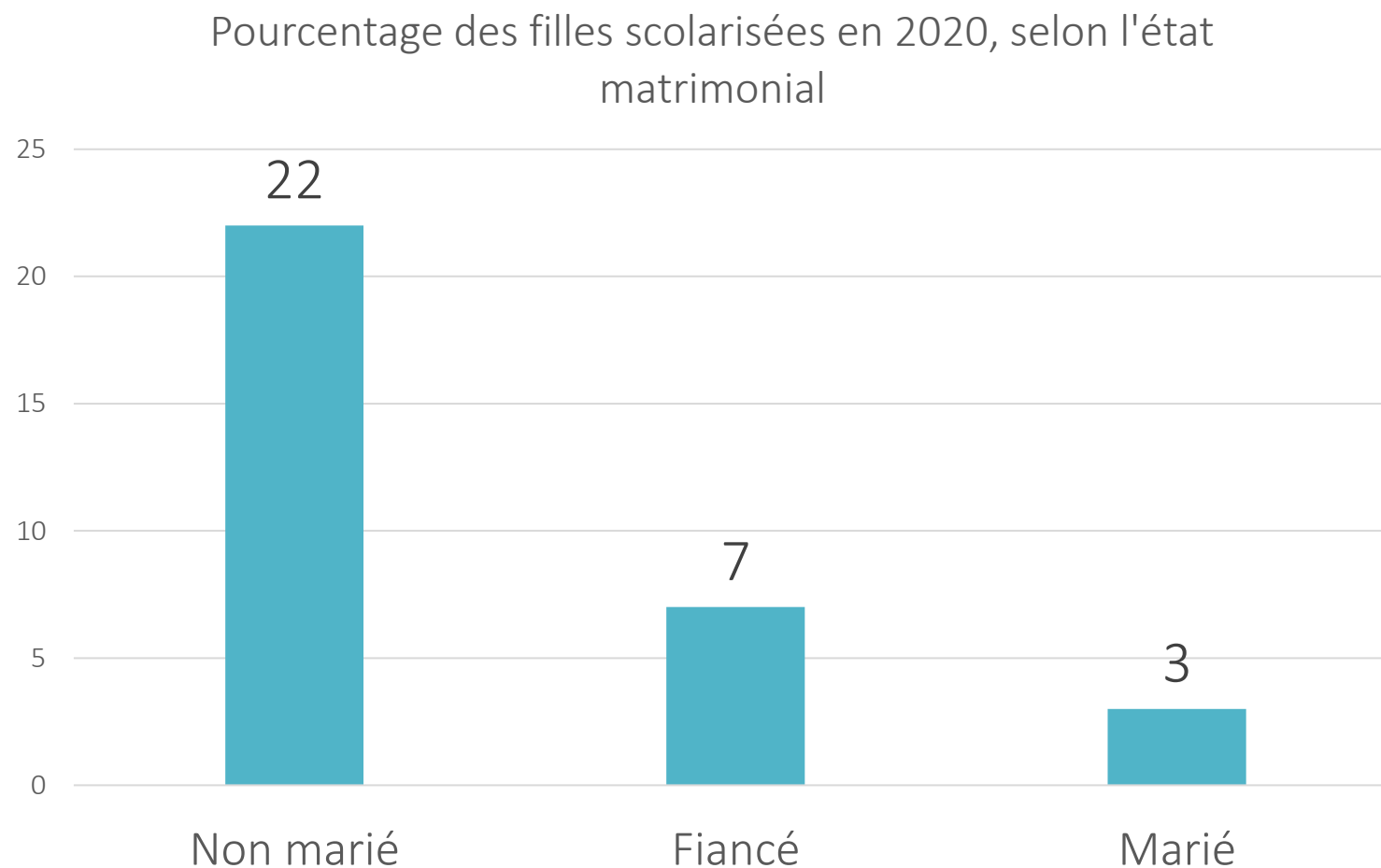
Les filles qui s'attendaient à se marier jeune en 2018, étaient beaucoup plus souvent mariées en 2020.

Pourcentage de filles mariées en 2020, sur respons en 2018

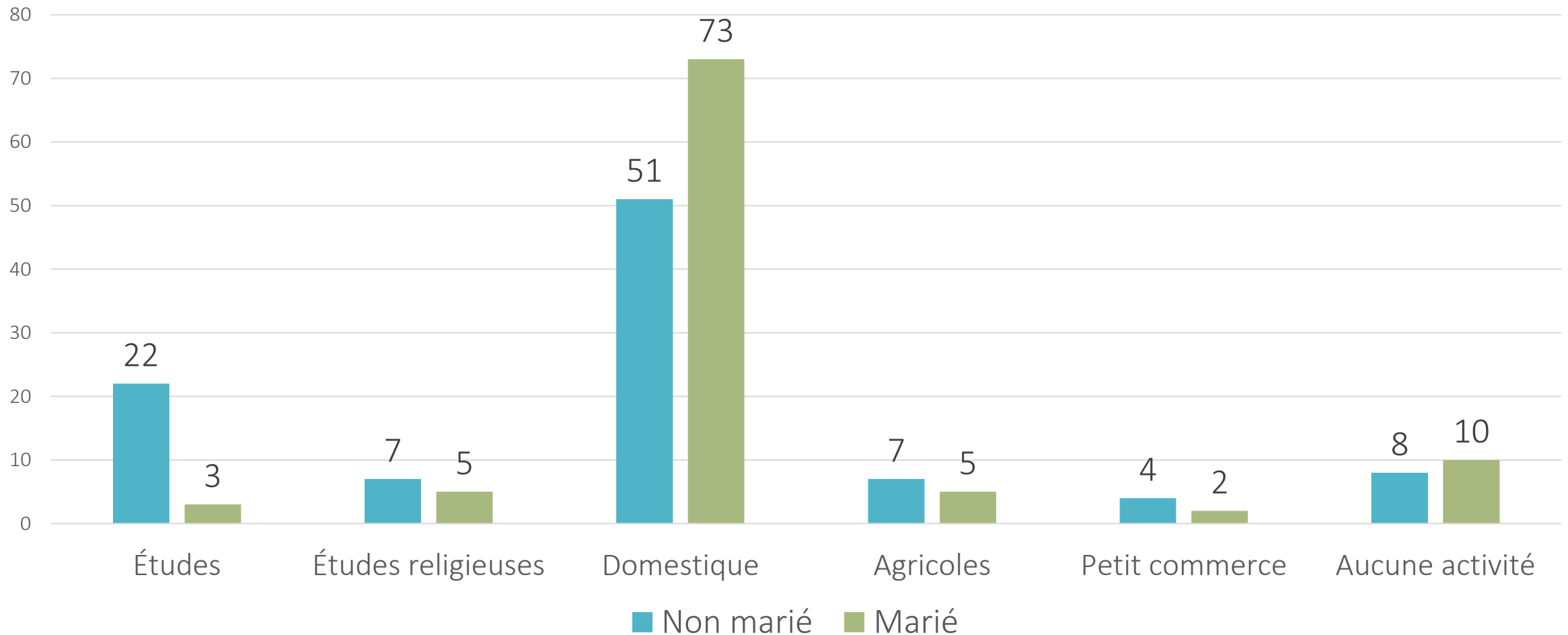


# Scolarisation des filles et état matrimonial

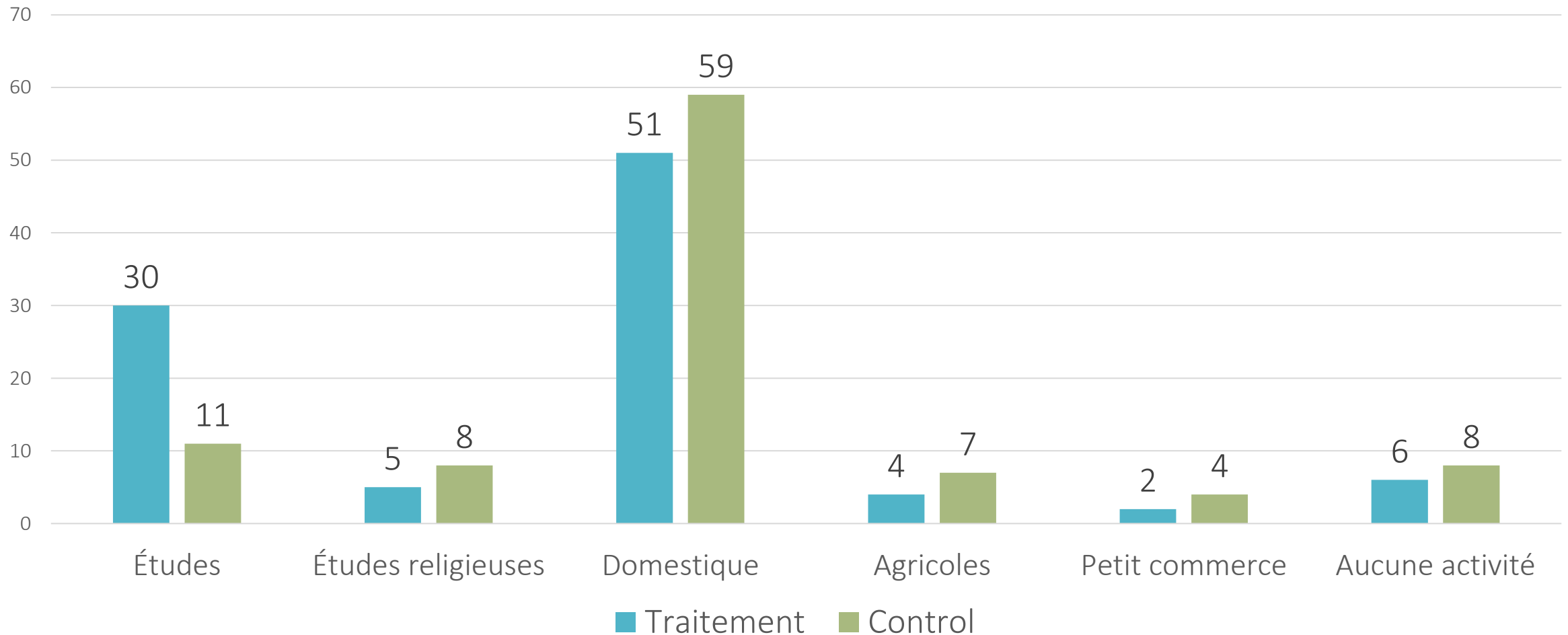
En 2020, seulement 17% des filles étaient scolarisées. Les filles qui s'étaient mariées étaient rarement scolarisées.



# Principales activités filles mariées vs non mariées en 2020



# Principales activités filles traitement (SSA2) vs contrôles interviewés en 2020



# Conclusion

- Appartenance au groupe de traitement de l'étude SSA2 a eu un impact modeste mais significatif sur les études sur les filles deux ans plus tard.
- Appartenance au groupe de traitement de l'étude SSA2 a également eu un impact modeste mais significatif sur la probabilité que les filles se marient avant l'âge de 18 ans.
- Le mariage proche que élimine la possibilité que les filles poursuivent leurs études.
- L'étude SSA2 a conduit à des changements modestes mais significatifs dans la façon dont les filles vivent deux ans plus tard.
- Les attitudes et les attentes des filles au début de la période d'étude (2018) semblent avoir affecté de manière significative leurs résultats et leurs trajectoires vers 2020.